



Ministerium für Wirtschaft,
Arbeit und Energie



Investition in Ihre Zukunft!

Förderperiode 2014-2020

SUW EFRE / Bilanz und Herausforderungen

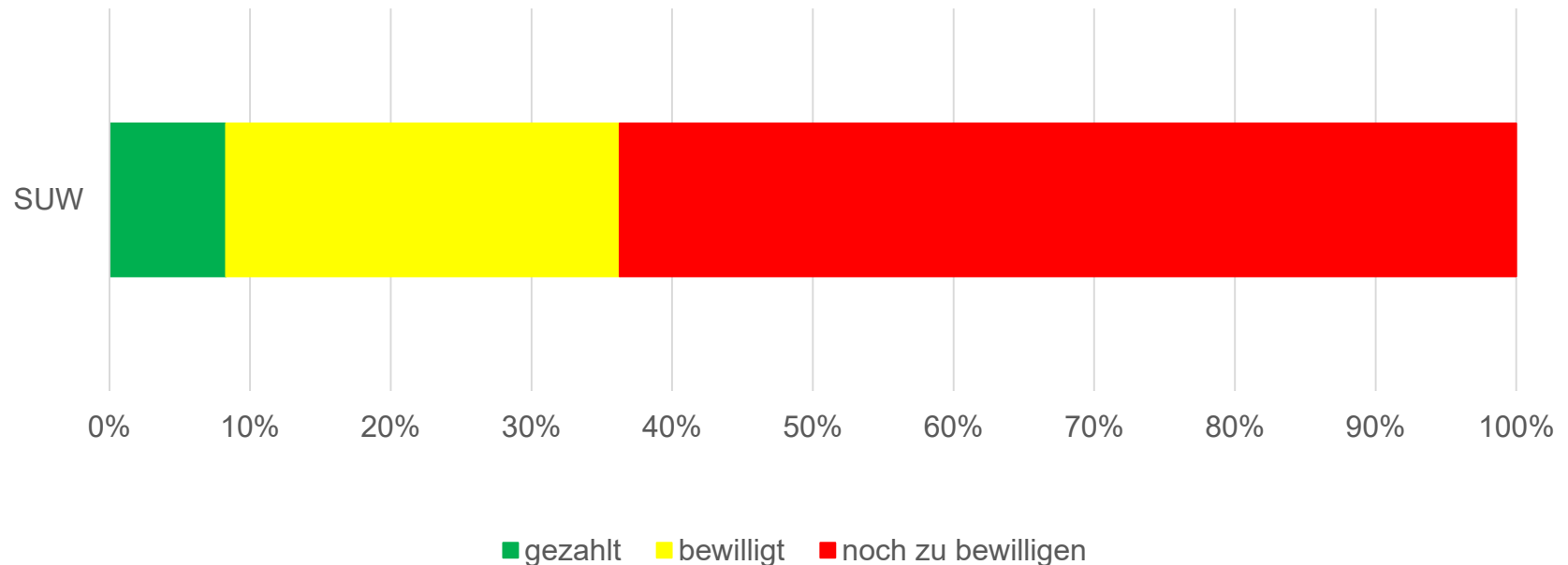


EUROPÄISCHE UNION

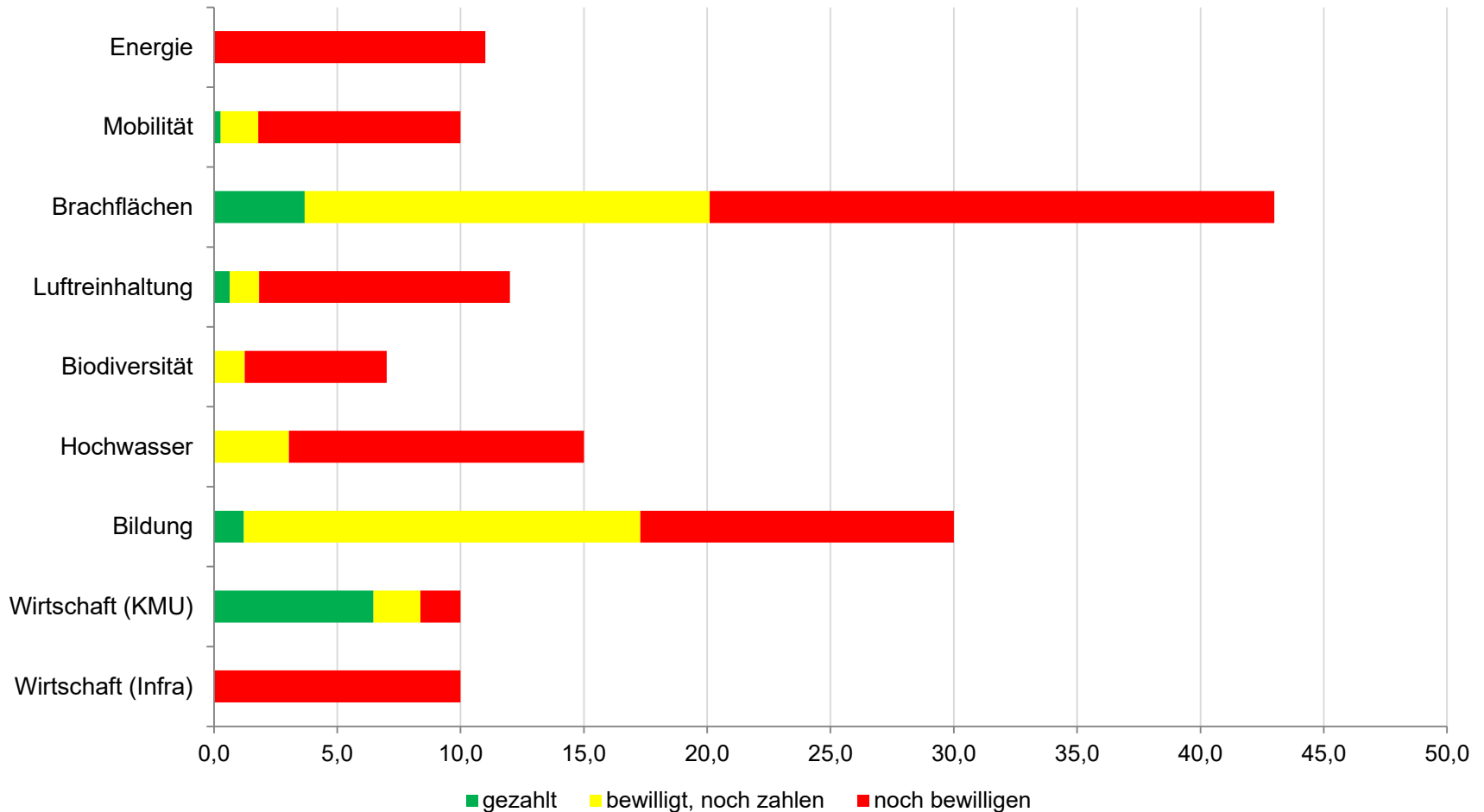
Europäischer Fonds für
Regionale Entwicklung

Stadt-Umland-Wettbewerb (Teil EFRE)

- Finanzielle Umsetzung per 31.10.2019
 - Plan: 148,0 Mio. EUR
 - Bewilligung: 53,7 Mio. EUR \Rightarrow 36 %
 - Zahlung: 12,3 Mio. EUR \Rightarrow 8 %
 - Anzahl Projekte: 236 (davon 196 KMU)

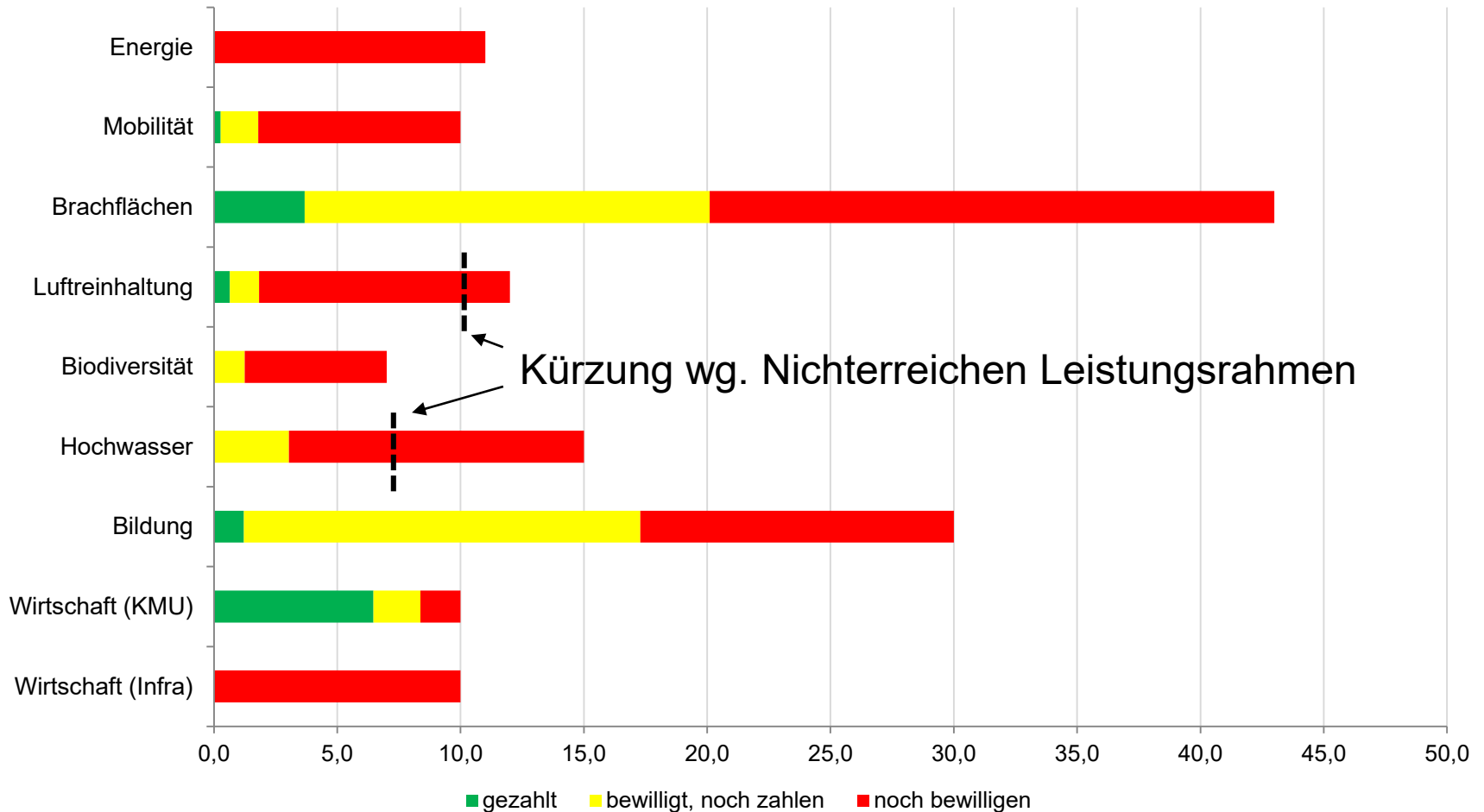


Stand der Umsetzung in Bezug auf den EFRE (in Mio. EUR)

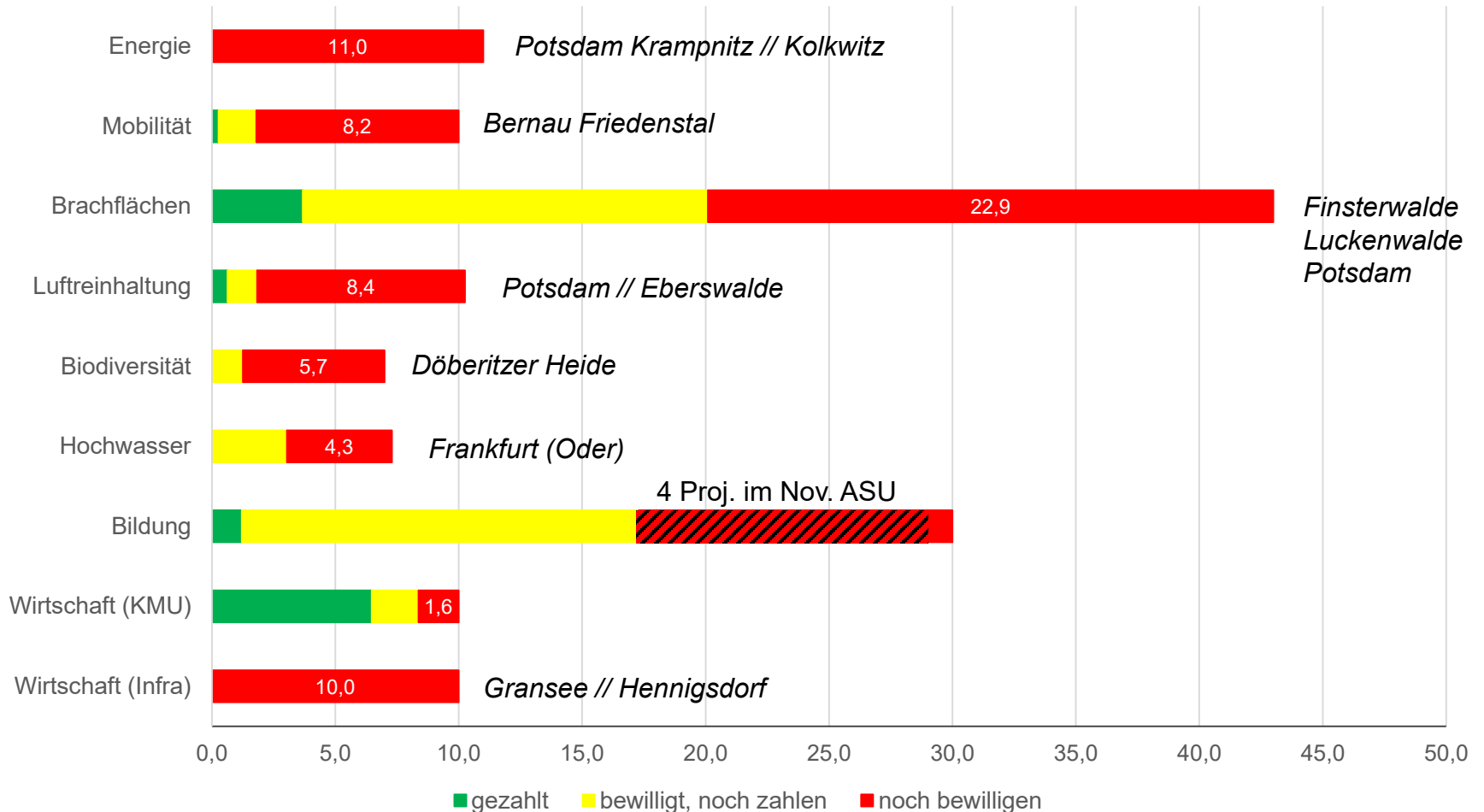


Stand: 31.10.2019

Stand der Umsetzung in Bezug auf den EFRE (in Mio. EUR)



Stand der Umsetzung in Bezug auf den EFRE (in Mio. EUR)



PA 3 RENplus 2014-2020 (Teil SUW)

- Finanzielle Umsetzung per 31.10.2019
 - Plan: 11,0 Mio. EUR
 - Bewilligung: 0,0 Mio. EUR
 - Zahlung: 0,0 Mio. EUR
 - Anzahl Projekte: 0

- Outputindikatoren per 30.09.2019

	Bewilligung	Ist	Ziel 2023
Anzahl der Quartiere, die energieeffizient saniert wurden	0	0	10

↑
Absenkung beantragt

PA 3 Mobilitätsrichtlinie (Teil SUW)

- Finanzielle Umsetzung per 31.10.2019
 - Plan: 10,0 Mio. EUR
 - Bewilligung: 1,8 Mio. EUR
 - Zahlung: 0,3 Mio. EUR
 - Anzahl Projekte: 7

- Outputindikatoren per 30.09.2019 (Zielwerte für gesamte Mobilitätsrichtlinie)

	Bewilligung	Ist	Ziel 2023
Geschätzter jährlicher Rückgang der Treibhausgasemissionen (t CO ₂ -Äquivalente)	6	0	9.910
Anzahl der integrierten, nachhaltigen und zugänglichen Mobilitätskonzepte in Städten, Stadtregionen sowie in deren ländlichen Umgebung	4	0	9
Anzahl der geförderten Verknüpfungsstellen im ÖPNV	1	0	10
Länge der neugebauten Radwege (km)	2,1	0	60
Anzahl der durchgeführten Mobilitätsmanagementmaßnahmen	0	0	5

PA 4 NESUR-Richtlinie (Teil Brachflächen)

- Finanzielle Umsetzung per 31.10.2019
 - Plan: 43,0 Mio. EUR
 - Bewilligung: 20,1 Mio. EUR
 - Zahlung: 3,7 Mio. EUR
 - Anzahl Projekte: 16

- Outputindikatoren per 30.09.2019

	Bewilligung	Ist	Ziel 2023
Geschaffene oder sanierte Freiflächen in städt. Gebieten (qm)	132.619	(18.126)*	77.500
Geschaffene oder sanierte Freiflächen auf Konversionsflächen (qm)	241.729	0	70.000
Errichtete oder renovierte öffentliche oder gewerbliche Gebäude in städtischen Gebieten (qm)	1.183	0	8.000

*materiell abgeschlossen, noch nicht VN-geprüft

PA 4 NESUR-Richtlinie (Teile Luftreinhalte., Biodiv., Hochwasser)

- Finanzielle Umsetzung per 31.10.2019
 - Plan: 34,0 Mio. EUR
 - Bewilligung: 6,1 Mio. EUR
 - Zahlung: 0,6 Mio. EUR
 - Anzahl Projekte: 4

- Outputindikatoren per 30.09.2019

	Bewilligung	Ist	Ziel 2023
Fläche der Habitate, die für Zwecke eines besseren Erhaltungszustands eine Unterstützung erhalten (ha)	3.415	0	12.000
Vorhaben zur Reduzierung von Luftschadstoffen und von Umgebungslärm	1	0	20
Von Feinstaub PM(10) entlastete Einwohner	1.000	0	10.000
Anzahl der Personen, denen Hochwasserschutzmaßnahmen zugutekommen	10.000	0	12.217

Absenkung beantragt

PA 4 NESUR-Richtlinie (Teil Bildung)

- Finanzielle Umsetzung per 31.10.2019
 - Plan: 30,0 Mio. EUR
 - Bewilligung: 17,3 Mio. EUR (+ 11,2 Mio. im November)
 - Zahlung: 1,2 Mio. EUR
 - Anzahl Projekte: 12 (+ 4 im November)

- Outputindikatoren per 30.09.2019

	Bewilligung	Ist	Ziel 2023
Kapazität der unterstützten Kinderbetreuungs- und Bildungseinrichtungen (Anz. der Schüler/innen)	2.450 (+1.651)	559	8.500

↑
Absenkung beantragt

PA 4 NESUR-Richtlinie (Teil Wirtschaft)

- **Finanzielle Umsetzung per 31.10.2019**
 - Plan: 20,0 Mio. EUR (davon 10 Mio. EUR direkt für KMU)
 - Bewilligung: 8,4 Mio. EUR
 - Zahlung: 6,5 Mio. EUR
 - Anzahl Projekte: 196 (ohne Vollreduzierungen)

- **Outputindikatoren per 30.09.2019**

	Bewilligung	Ist	Ziel 2023
Zahl der Unternehmen, die Zuschüsse erhalten	192	137	350
Beschäftigungszunahme in geförderten Unternehmen (VZÄ)	245	98	275
Errichtete oder renovierte öffentliche oder gewerbliche Gebäude in städt. Gebieten (qm)	16.779	9.875	36.750

Absenkung beantragt

Wichtige nächste Schritte aus Sicht der VB EFRE

- Alle noch nicht eingereichten Anträge müssen noch in diesem Jahr eingereicht werden. Warum:
 - Wir befinden uns im letzten Jahr der Förderperiode, die restlichen Jahre sollten nur noch der Auszahlung und dem Abschluss der Projekte dienen.
 - Die Zeit reicht kaum noch, um große Projekte umzusetzen. Damit besteht ein Risiko für die Finanzierung der Projekte.
 - Risiko Ausschreibung (Steigerung der Kosten, fehlende Bieter)
 - Evtl. personelle Engpässe bei der Umsetzung und Abrechnung
 - Es gibt Mehrbedarf in einigen Teilbereichen.
- Bewilligungen vorantreiben. Nachgeforderte Unterlagen müssen schnell eingereicht werden. Warum:
 - Zeit / Umsetzungsrisiko (siehe oben)
- Es müssen unbedingt Mittelabrufe gestellt werden. Warum:
 - n+3-Regel (Mittel, die wir nicht zur Erstattung bei der EU-Kommission anmelden, werden freigegeben, d.h. sie stehen Brandenburg nicht mehr zur Verfügung)

Vertiefende Evaluierung SUW

- Endbericht in den nächsten Tagen fertig (sowohl Zwischenevaluierung zum operationellen Programm also auch vertiefende SUW-Untersuchung)
 - Eher kritisch
 - Befragungsergebnisse der Kommunen im Bericht dargestellt
 - Empfehlungen u.a.:
 - eher zweistufiges Verfahren
 - Klarere Kriterien/Vorgaben zu Fördermöglichkeiten
 - Aufwand minimieren
 - Feste Fristen vereinbaren
- ⇒ Evaluierungsberichte werden auf der EFRE-Homepage veröffentlicht
- ab 2020 beginnt die Wirkungsanalyse der Förderung
 - Evaluator wird auf Begünstigte zukommen, also auch wieder auf die Städte

Weitere Informationen

Manuela Hermannek

manuela.hermannek@mwe.brandenburg.de

Antonia Schreiter

antonia.schreiter@mwe.brandenburg.de